

**Országos
kompetenciamérés
2022**

Intézményi jelentés
Összefoglalás

**Dunaújvárosi SZC Lorántffy Zsuzsanna
Technikum és Kollégium**

2400 Dunaújváros, Radnóti Miklós utca 6

OM azonosító: 203034/010



BELÜGYMINISZTERIUM



OKTATÁSI
HIVATAL



Köznevelési Mérés
Értékelési Osztály

FIGYELEM! Kérjük, tartsa szem előtt, hogy a 2020/2021. tanévtől a képzési formák megváltoztak. A jelentésben szereplő technikai elnevezésű viszonyítási csoportba a technikai képzés és a szakközépiskolai képzés tartozik. A szakképző iskolák viszonyítási csoportba a szakképző iskolai képzés, a szakközépiskolai képzés és a szakiskolai képzés tartozik.

10. évfolyamon csak a köznevelési intézményekben volt természettudomány mérés, a szakképzési törvény hatálya alá tartozó képzéstípusokban részt vevő tanulók csak a matematika és szövegértés mérésben vettek részt. Így a természettudomány terület esetén a technikai, illetve a szakképző iskolai elnevezésű viszonyítási csoportokba csak a köznevelési törvény hatálya alá tartozó intézmények tartoznak. A résztvevők köre közötti különbségek miatt a 10. évfolyamos mérés országos átlageredményeit természettudomány területen nem lehet összehasonlítani a 6. és 8. évfolyam országos átlageredményeivel.

Az emberi erőforrások minisztere 5/2020. (III. 19.) EMMI határozata értelmében a 2019/2020. tanévi országos kompetenciamérés elmaradt, így nem érhető el a 2020. évi mérési eredmények.



A létszámtáblázatok tartalma a 2021/2022. tanévi méréstől kezdődően mérési területenként eltérő lehet.




Összefoglalás

Az intézmény létszámadatai

Mérési terület	Évfolyam	Képzési forma	Tanulók száma	
			Összesen	A jelentésben szereplők
Matematika	10.	Technikum	69	65
Szövegértés	10.	Technikum	69	65

Átlageredmények

Mérési terület	Évfolyam	Átlageredmény (megbízhatósági tartomány)	
		Az intézményben	Országosan
Matematika	10.	1535 (1502;1572)	 1646 (1645;1647)
Szövegértés	10.	1531 (1492;1572)	 1600 (1598;1601)

-  Az intézmény eredményénél szignifikánsan alacsonyabb az adott érték
-  Az intézmény eredménye nem különbözik szignifikánsan az adott értéktől
-  Az intézmény eredményénél szignifikánsan magasabb az adott érték

520232 - 001 - Dunaújvárosi SZC Lorántffy Zsuzsanna Technikum és Kollégium

2400 Dunaújváros, Radnóti Miklós utca 6

A feladatellátási hely létszámadatai

Mérési terület	Évfolyam	Képzési forma	Tanulók száma			
			Összesen	A jelentésben szereplők	Jelentésben szereplők és van CSH-indexük*	A 2020. évi eredménnyel is rendelkezők
Matematika	10.	Technikum	69	65	19	0
Szövegértés	10.	Technikum	69	65	19	0

Piros szín jelzi, ha valamely évfolyamon és képzési formában a feladatellátási hely CSH-indexe vagy a 2020. évi eredmények alapján a várható eredmény nem becslhető megbízhatóan.

*Azok a tanulók szerepelnek a létszámban, akik alapján a feladatellátási hely átlagos CSH-indexe számolható és az adott mérési terület jelentésében szerepelnek. Az egyes mérési területeken a CSH-indexszel rendelkezők száma eltérhet.

Átlageredmények

Mérési terület	Évfolyam	Képzési forma	Átlageredmény (megbízhatósági tartomány)					
			A feladatellátási helyen	Országos	Az első viszonyítási csoport		A második viszonyítási csoport	
					Neve	Eredménye	Neve	Eredménye
Matematika	10.	Techn.	1535 (1502;1572)	1646 (1645;1647)	Techn.	1609 (1608;1611)	Közepes techn.	1568 (1565;1571)
Szövegértés	10.	Techn.	1531 (1492;1572)	1600 (1598;1601)	Techn.	1560 (1558;1562)	Közepes techn.	1529 (1526;1532)

- A feladatellátási hely eredményénél szignifikánsan alacsonyabb az adott érték
- A feladatellátási hely eredménye nem különbözik szignifikánsan az adott értéktől
- A feladatellátási hely eredményénél szignifikánsan magasabb az adott érték

A feladatellátási hely eredménye a tanulók CSH-indexének tükrében

Mérési terület	Évfolyam	Képzési forma	A tényleges eredmény a várhatóhoz képest	
			Országos regresszió alapján	A megfelelő képzési forma/településtípus feladatellátási helyeire illesztett regresszió alapján
Matematika	10.	Techn.	-	-
Szövegértés	10.	Techn.	-	-

- A feladatellátási hely eredménye szignifikánsan magasabb a várhatónál
- A feladatellátási hely eredménye nem különbözik szignifikánsan a várhatótól
- A feladatellátási hely eredménye szignifikánsan gyengébb a várhatónál

A feladatellátási hely eredménye az eddigi kompetenciamérésekben

Mérési terület	Évf.	Képzési forma	Átlageredmény (megbízhatósági tartomány)			
			OKM2022	OKM2021	OKM2019	OKM2018
Matematika	10.	Techn.	1535 (1502;1572)	1552 (1519;1588)	1533 (1500;1568)	1529 (1487;1586)
Szövegértés	10.	Techn.	1531 (1492;1572)	1574 (1542;1611)	1535 (1490;1580)	1593 (1547;1643)

- A feladatellátási hely 2022. évi eredménye az adott év eredményénél szignifikánsan magasabb
- A feladatellátási hely 2022. évi eredménye nem különbözik szignifikánsan az adott év eredményétől
- A feladatellátási hely 2022. évi eredménye az adott év eredményénél szignifikánsan gyengébb

Az alapszintet el nem érő tanulók aránya

Mérési terület	Évfolyam	Képzési forma	Alapszint	Az alapszint alatt teljesítő tanulók aránya (%)		
				A feladatellátási helyen	Országosan	A megfelelő képzési típusban/település-típusban
Matematika	10.	Techn.	4. képességi szint	60,0	35,8	41,0
Szövegértés	10.	Techn.	4. képességi szint	41,5	30,0	33,6

A minimumszintet el nem érő tanulók aránya*

Mérési terület	Évfolyam	Képzési forma	Minimumszint	A minimumszint alatt teljesítő tanulók aránya (%)		
				A feladatellátási helyen	Országosan	A megfelelő képzési típusban/település-típusban
Matematika	10.	Techn.	3. képességi szint	20,0	18,1	17,6
Szövegértés	10.	Techn.	3. képességi szint	6,2	13,5	11,4

* Ez az arányszám a figyelembe vehető és nem a jelentésben szereplő tanulók létszámára vonatkozik. A 20/2012. (VIII. 31.) EMMI rendelet 80. §-a alapján vizsgált minimumszint matematika és szövegértés területen 6. évfolyamon a 2. képességi szint, 8. és 10. évfolyam a 3. képességi szint.